

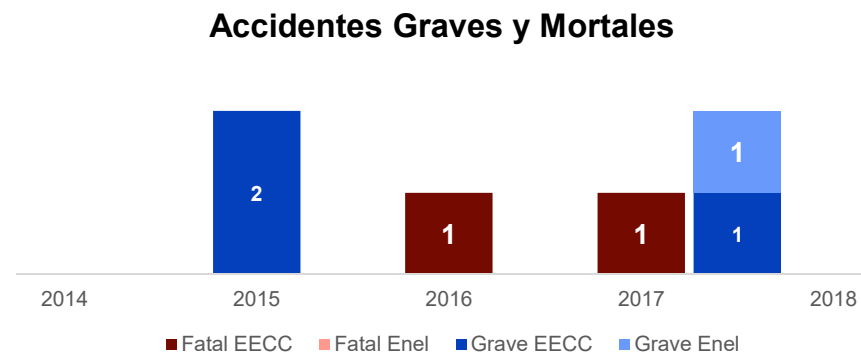
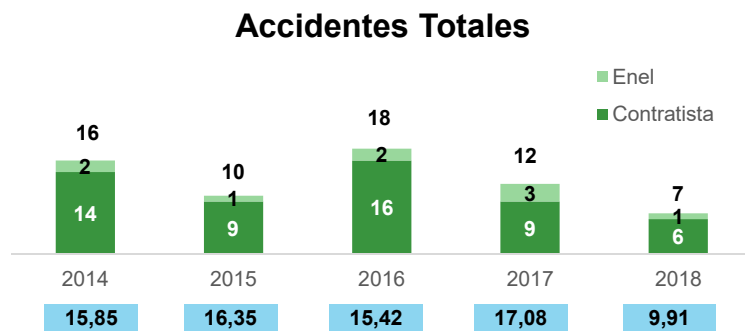
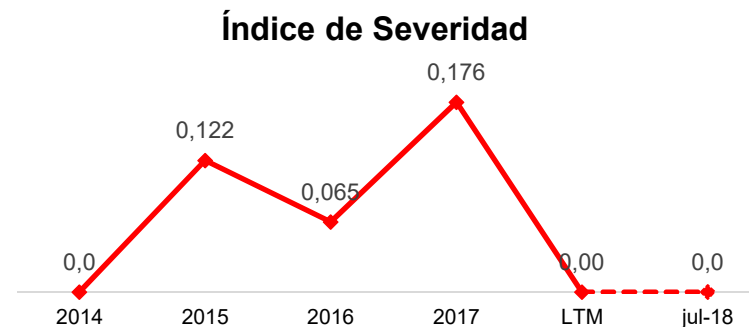
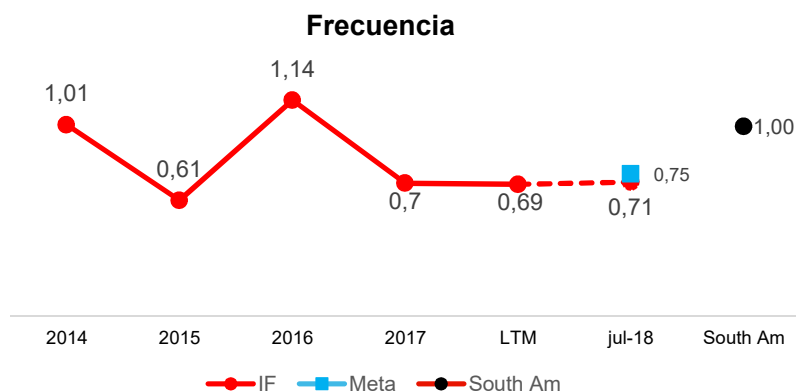
José Manuel Revuelta
Country Manager Enel Perú

Lima, 4 septiembre 2018



Indicadores de Seguridad Enel Perú

Julio 2018



Millones de horas (propio y contratistas)



Índice de gravedad



La seguridad continúa siendo nuestra prioridad



Presencia de Enel en Perú

Enel Dx Perú

- 1ª distribuidora del país. Cuota 20%.
- 1.4 millones de clientes.
- 7 937 GWh ventas 2017.
- 1 240 MW máxima demanda 2017.

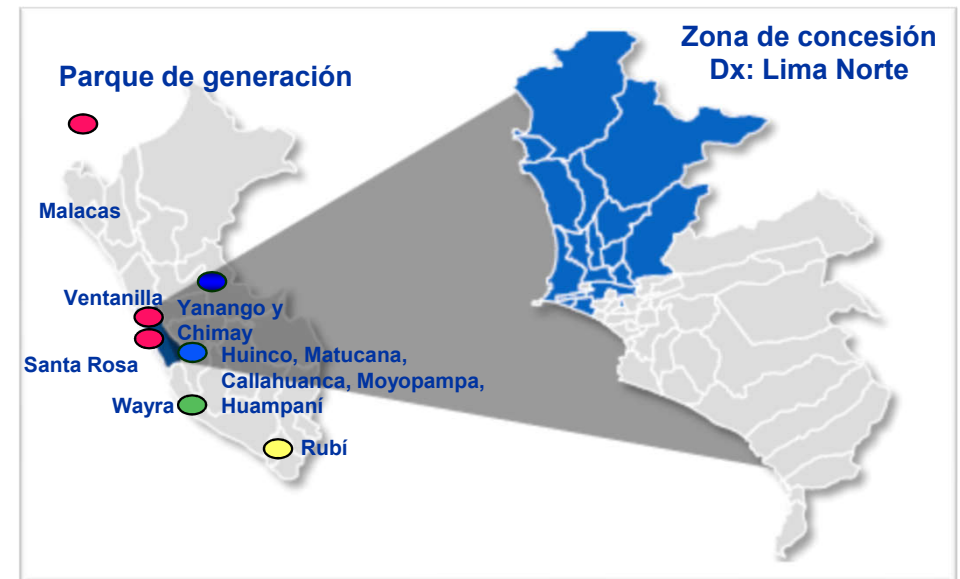
Enel Gx + Enel Gx Piura

- 2º generador del país.
- 2045 MW, 61% térmico y 39% hidráulico. (17% país)
- 7.5 TWh producidos 2017. (15% país)

EGP

- 1ª renovable del país.
- Mayor parque solar de Perú: Rubí, 180 MWp (0.4 TWh)
- Mayor parque eólico de Perú: Wayra, 132 MW (0.6 TWh)

2017	Dx	Gx	Total
Ebitda (MUSD)	220	370	590
Capex (MUSD)	130	362	492
Personal (#)	588	364	952



Retos de Enel Perú

-  **Universalidad del servicio**
 - Hacer frente a demanda que venga en nuestra zona y participar privatizaciones
-  **Reducción brecha de calidad en Dx a nivel nacional**
 - Continuar mejora de la calidad que tenemos y colaborar la de otros territorios
-  **Innovación y transformación digital de nuestra actividad**
 - Traer última tecnología al país
-  **Valor añadido a clientes**
 - Enel X como vehículo de servicios multidisciplinares y mejora continua de canales actuales
-  **Movilidad eléctrica**
 - Nuevo marco regulatorio y ser líderes aplicando experiencias en otros países
-  **Competitividad y renovables**
 - Nuevos desarrollos y mayor penetración (5ª subasta o mecanismo alternativo)
-  **Interconexión regional**
 - Estudio y participación en alternativas que se planteen

Accidentes:



Los proveedores deben estar involucrados en la consecución de nuestros retos



Objetivos de desarrollo sostenible ONU

Compromisos de Enel en los ODS

Beneficiarios Perú 2015-17

Quality Education



0.8 M de personas en 2020

15.715

Affordable and clean energy



3 M de personas en África, Asia y Latinoamérica en 2020

180.952

Decent work and economic growth



3 M de personas en 2020

25.018

Climate action



< 350 gCO₂ /kWh eq en 2020
(-25% año base 2007)

500 k tCO₂/año evitadas con Rubí y Wayra
-12% gCO₂/kWh

Total beneficiarios ODS Perú = 221.685

Desarrollando siempre nuestra actividad de forma sostenible y ética

Muchas gracias

